


Jesteś w Domu Angielskim!

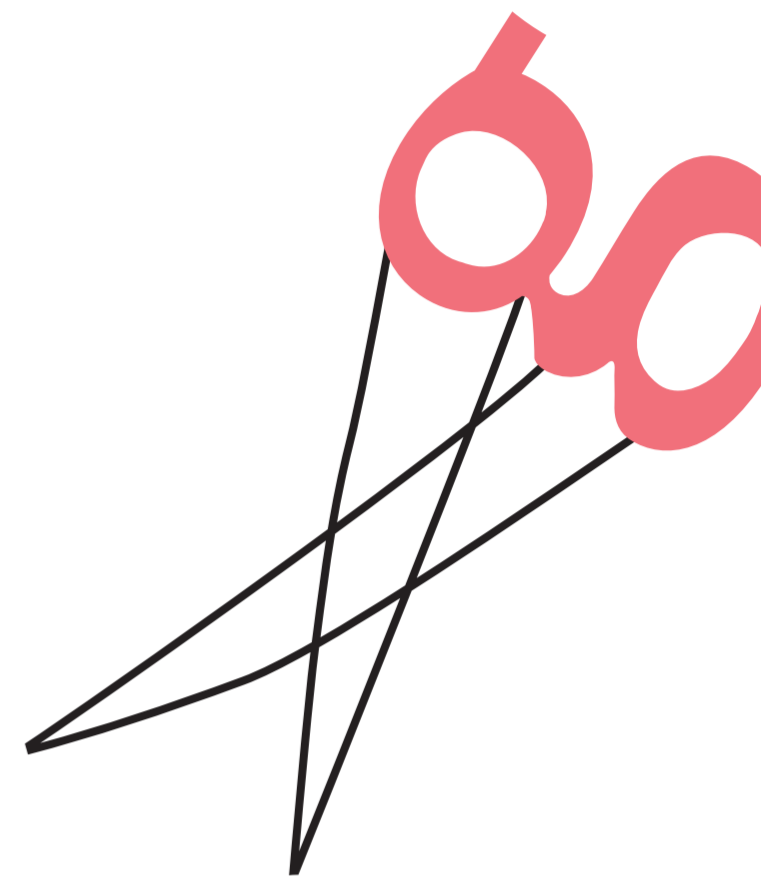

prof. Weronika Lipińska

Ten student Grafiki ma tak wiele pomysłów, że nie mieszczą się w budynku!
Pasjonują go przeróżne dziedziny. Narysuj najbardziej zapracowanego grafika.

Budynek ten to jedna z większych kamienic mieszczańskich Gdańska. To tu studenci Wydziału Grafiki, projektanci i artyści, tworzą swoje niezliczone dzieła. Eksperymentują w przeróżnych technikach druku, projektują plakaty, książki, litery, ilustracje. Ćwiczają też swoje umiejętności z zakresu fotografii, rysunku i malarstwa. Czy spróbujesz sił w graficznych zabawach, które przygotowaliśmy dla Ciebie?



Grafika uwielbia syntezę! Używając prostokątów i trójkątów spróbuj stworzyć swój uproszczony, jednokolorowy portret. Możesz posłużyć się siatką linii pomocniczych.




Otwórz oczy! Czy w Twoim domu i otoczeniu czają się litery? Narysuj najciekawszy, przyłapany obiekt litericzny!

* Zobacz jak wiele możliwości i efektów daje druki! Zwróć uwagę na odbicie lustrzane.



Odbij na kartkach pomalowane płaskie przedmioty, dłonie, czy ślad ubłoconego buta. Wklej tu ulubioną odbitkę. Nadaj znaczenie obrazu przycinając go lub dorysuj detale.



Pucharek lodów, rozmówcy, a może jeszcze coś innego? Film, sztuka teatralna czy może książka? Dokończ swój autorski plakat, sięgając po technikę kolażu.